



GUIDA - INVIO REFERTO DI GARA ON-LINE






1. Effettuare il login nell'area riservata ai tesserati

2. Cliccare sul link "Invio referto di gara on-line" all'interno del menù riservato ai tesserati

3. Visualizzare l'elenco dei referti di gara

- **PULSANTE**  : compare accanto agli incontri per i quali è già stato inviato il referto e permette di visualizzare integralmente il referto di gara
- **PULSANTE**  : compare accanto agli incontri per i quali non è stato ancora inviato il referto e permette di aprire il modulo guidato per la compilazione e l'invio del referto di gara

4. Inviare il referto di gara

- cliccare il pulsante  in corrispondenza del referto che si vuole inviare per aprire il modulo guidato per la compilazione del referto
- **sezione "formazione squadra ospitante":**
 - cliccare sul pulsante  : si aprirà una lista con tutti i giocatori inseriti in fase di iscrizione della squadra dalla quale sarà possibile selezionare il giocatore sceso in campo con un semplice click del mouse
 - il giocatore selezionato viene inserito nella formazione della squadra e contestualmente vengono in automatico inseriti dal sistema anche numero di tessera UISP e categoria UISP
- **sezione "formazione squadra ospite":**
 - procedere analogamente alla formazione della squadra ospitante
- **sezione "risultati":**
 - cliccare sul pulsante  : si aprirà una lista con tutti i giocatori disponibili dalla quale sarà possibile selezionare il vincitore dell'incontro selezionato con un semplice click del mouse
 - il vincitore e il perdente vengono inseriti in automatico dal sistema; il risultato dell'incontro deve invece essere inserito dall'utente (cliccando sul campo compilabile e digitando il dato all'interno della finestra)
 - *in caso di partita non disputata si prega di inserire nel campo risultato l'esatta dicitura "ritiro"*
- **sezione "squadra vincitrice" e sezione "punteggio":**
 - vengono calcolati in automatico dal sistema una volta compilati tutti gli incontri presenti nella sezione "risultati"
- terminata la compilazione del referto di gara, controllare attentamente che tutti i campi siano stati compilati correttamente e premere il pulsante **INVIA REFERTO** per terminare la procedura

ATTENZIONE: un referto inviato non può più essere modificato! In caso di necessità si prega di scrivere all'indirizzo e-mail info@tennisuisptoscana.it o contattare il responsabile web chiamando il 320/1886976